



Территориальный орган  
Федеральной службы государственной статистики  
по Самарской области

# СТРУКТУРА ПОТРЕБИТЕЛЬСКИХ РАСХОДОВ ДОМАШНИХ ХОЗЯЙСТВ САМАРСКОЙ ОБЛАСТИ

по материалам выборочного обследования бюджетов домашних хозяйств

I квартал 2023 года



ФЕДЕРАЛЬНАЯ СЛУЖБА  
ГОСУДАРСТВЕННОЙ СТАТИСТИКИ

# Структура потребительских расходов домашних хозяйств Самарской области

Самарстат

I квартал 2023 года

- 01 Потребительские расходы домашних хозяйств
- 02 Потребительские расходы различных по составу домашних хозяйств
- 03 Структура потребительских расходов домашних хозяйств в зависимости от места проживания
- 04 Структура потребительских расходов домашних хозяйств, различных по наличию детей
- 05 Структура потребительских расходов домашних хозяйств, различных по уровню благосостояния
- 06 Структура расходов на покупку продуктов для домашнего питания
- 07 Структура расходов на покупку непродовольственных товаров
- 08 Структура расходов на оплату услуг
- 09 Распределение расходов домашних хозяйств на оплату жилищно-коммунальных услуг
- 10 Распределение потребительских расходов по целям потребления



# ПОТРЕБИТЕЛЬСКИЕ РАСХОДЫ ДОМАШНИХ ХОЗЯЙСТВ

в среднем на члена домохозяйства в месяц, рублей



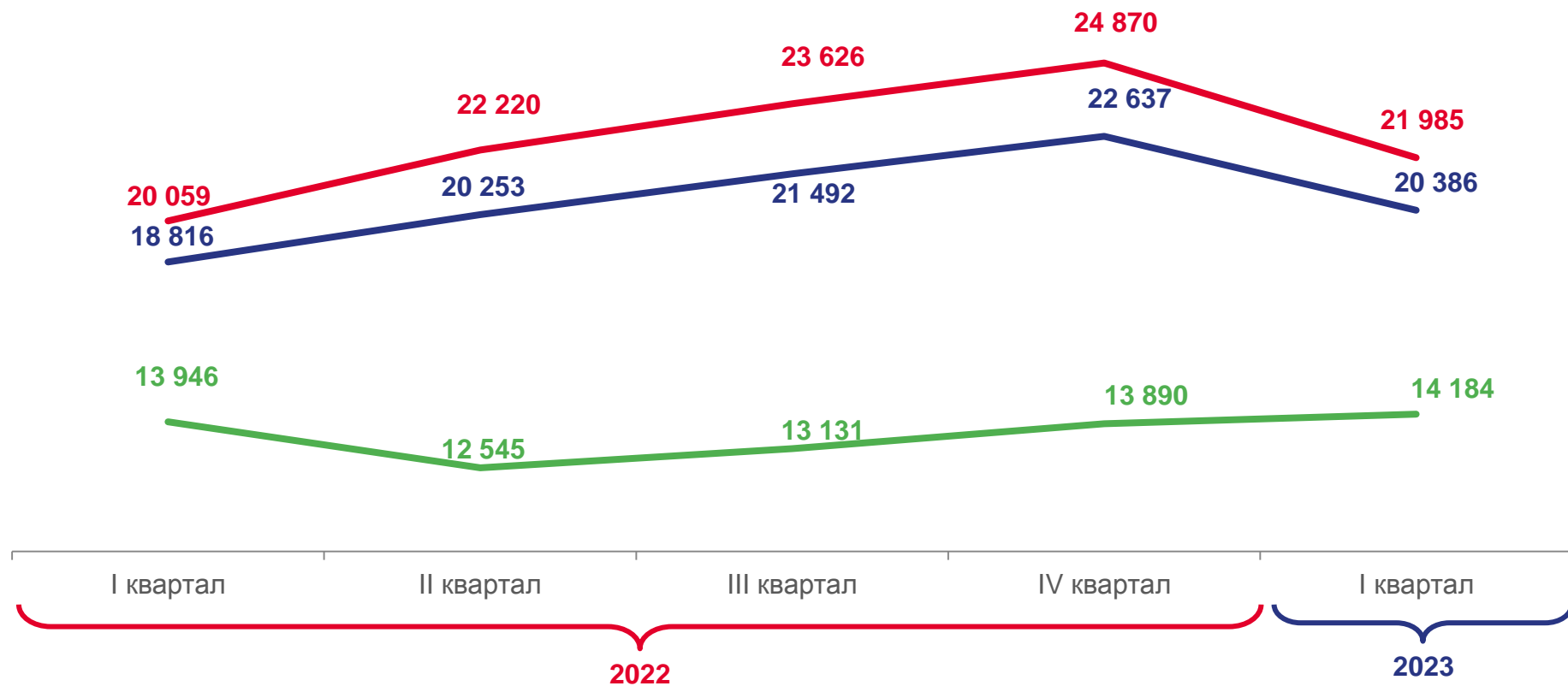
— Все домашние хозяйства



— Городская местность



— Сельская местность

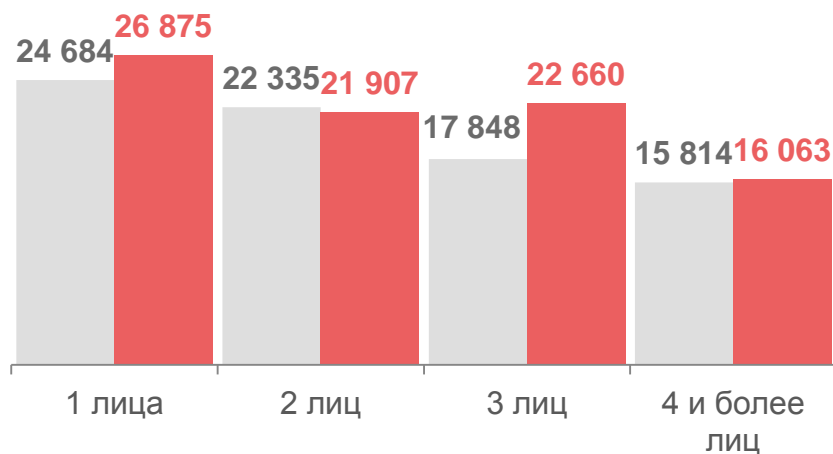




# ПОТРЕБИТЕЛЬСКИЕ РАСХОДЫ РАЗЛИЧНЫХ ПО СОСТАВУ ДОМАШНИХ ХОЗЯЙСТВ

в среднем на члена домохозяйства в месяц, рублей

## ПОТРЕБИТЕЛЬСКИЕ РАСХОДЫ ДОМОХОЗЯЙСТВ, СОСТОЯЩИХ ИЗ



■ 1 квартал 2022

■ 1 квартал 2023

## СТРУКТУРА ПОТРЕБИТЕЛЬСКИХ РАСХОДОВ ДОМОХОЗЯЙСТВ, %

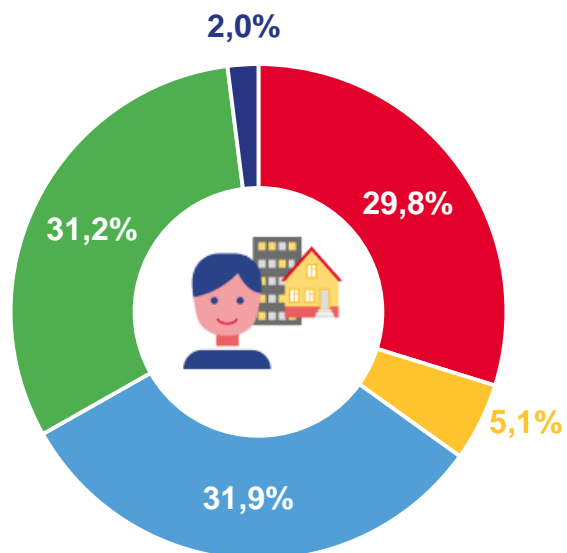




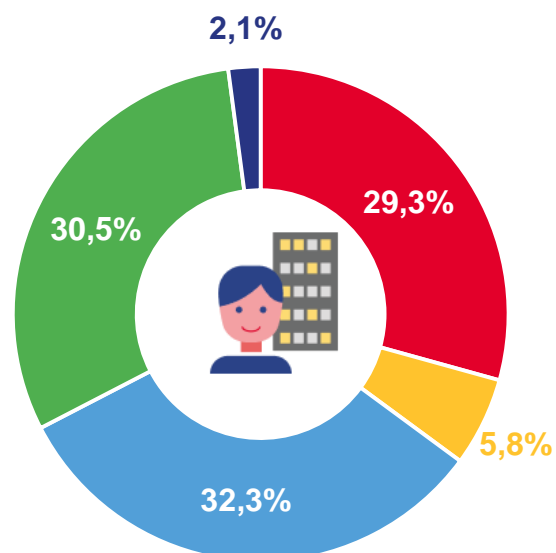
# СТРУКТУРА ПОТРЕБИТЕЛЬСКИХ РАСХОДОВ ДОМАШНИХ ХОЗЯЙСТВ В ЗАВИСИМОСТИ ОТ МЕСТА ПРОЖИВАНИЯ

по группам товаров и услуг, %

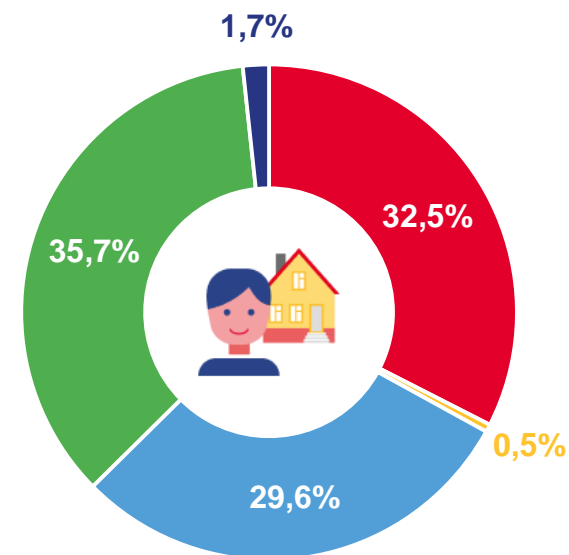
## ВСЕ НАСЕЛЕНИЕ



## ГОРОДСКОЕ НАСЕЛЕНИЕ



## СЕЛЬСКОЕ НАСЕЛЕНИЕ



Расходы на покупку продуктов для домашнего питания

Расходы на питание вне дома

Расходы на покупку алкогольных напитков

Расходы на покупку непродовольственных товаров

Расходы на оплату услуг



# СТРУКТУРА ПОТРЕБИТЕЛЬСКИХ РАСХОДОВ ДОМАШНИХ ХОЗЯЙСТВ, РАЗЛИЧНЫХ ПО НАЛИЧИЮ ДЕТЕЙ

по группам товаров и услуг, %

## ДОМОХОЗЯЙСТВА, ИМЕЮЩИЕ ДЕТЕЙ ДО 16 ЛЕТ



## ДОМОХОЗЯЙСТВА БЕЗ ДЕТЕЙ



Расходы на покупку продуктов для домашнего питания

Расходы на питание вне дома

Расходы на покупку алкогольных напитков

Расходы на покупку непродовольственных товаров

Расходы на оплату услуг



# СТРУКТУРА ПОТРЕБИТЕЛЬСКИХ РАСХОДОВ ДОМАШНИХ ХОЗЯЙСТВ, РАЗЛИЧНЫХ ПО УРОВНЮ БЛАГОСОСТОЯНИЯ

по группам товаров и услуг, %

20% НАИМЕНЕЕ ОБЕСПЕЧЕННЫХ  
ДОМОХОЗЯЙСТВ



20% НАИБОЛЕЕ ОБЕСПЕЧЕННЫХ  
ДОМОХОЗЯЙСТВ



- Расходы на покупку продуктов для домашнего питания
- Расходы на питание вне дома
- Расходы на покупку алкогольных напитков

- Расходы на покупку непродовольственных товаров
- Расходы на оплату услуг





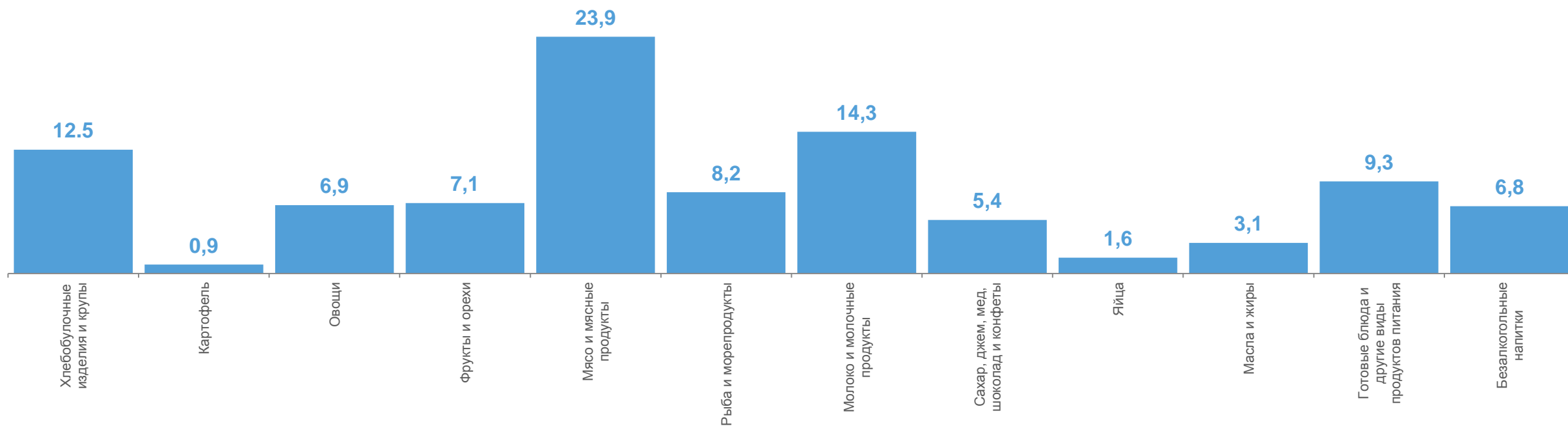
# СТРУКТУРА РАСХОДОВ НА ПОКУПКУ ПРОДУКТОВ ДЛЯ ДОМАШНЕГО ПИТАНИЯ

в % к итогу

## РАСХОДЫ НА ПОКУПКУ ПРОДУКТОВ ДЛЯ ДОМАШНЕГО ПИТАНИЯ

**6 071** рублей

в среднем на члена домохозяйства  
в месяц







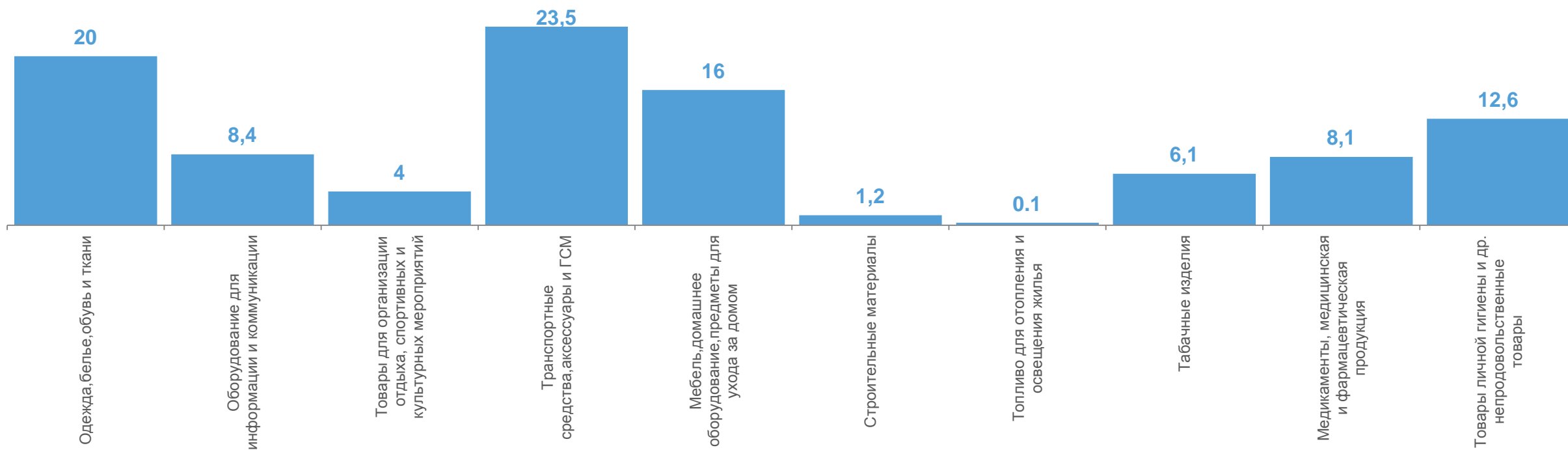
# СТРУКТУРА РАСХОДОВ НА ПОКУПКУ НЕПРОДОВОЛЬСТВЕННЫХ ТОВАРОВ

в % к итогу

## РАСХОДЫ НА ПОКУПКУ НЕПРОДОВОЛЬСТВЕННЫХ ТОВАРОВ

### 6 371 рублей

в среднем на члена домохозяйства  
в месяц





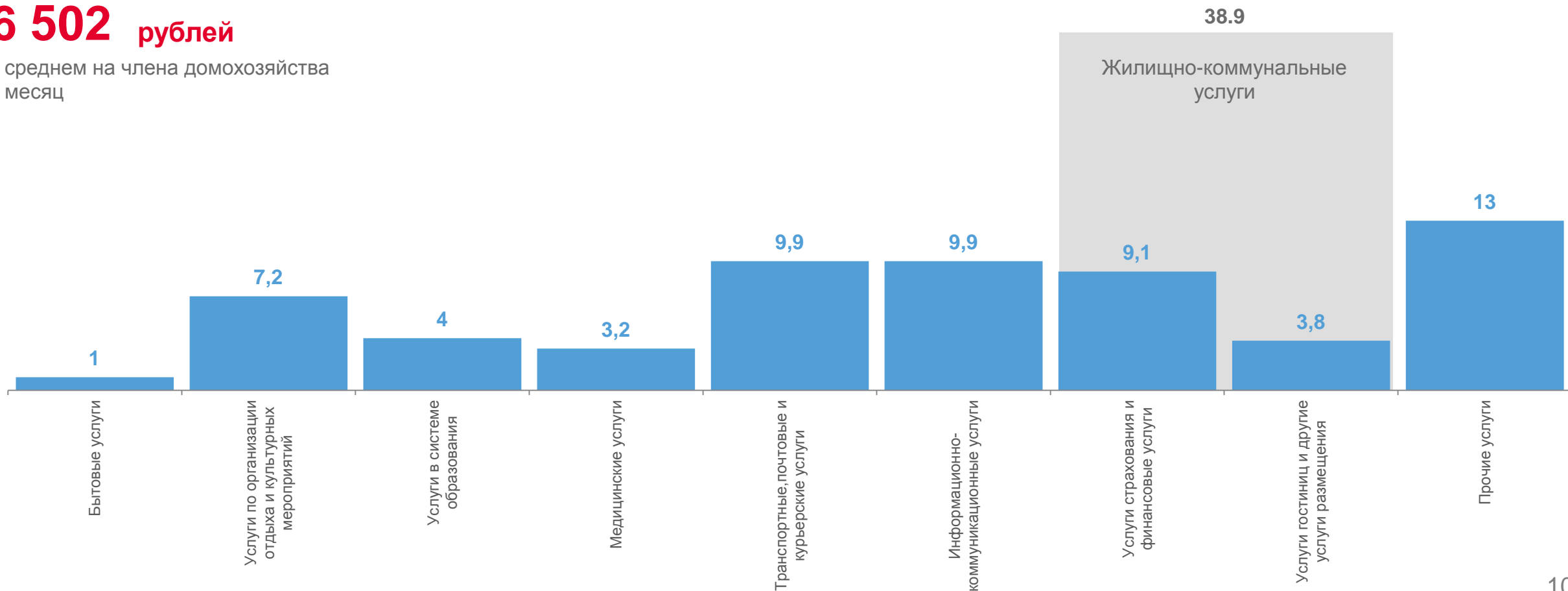
# СТРУКТУРА РАСХОДОВ НА ОПЛАТУ УСЛУГ

в % к итогу

## РАСХОДЫ НА ОПЛАТУ УСЛУГ

**6 502** рублей

в среднем на члена домохозяйства  
в месяц





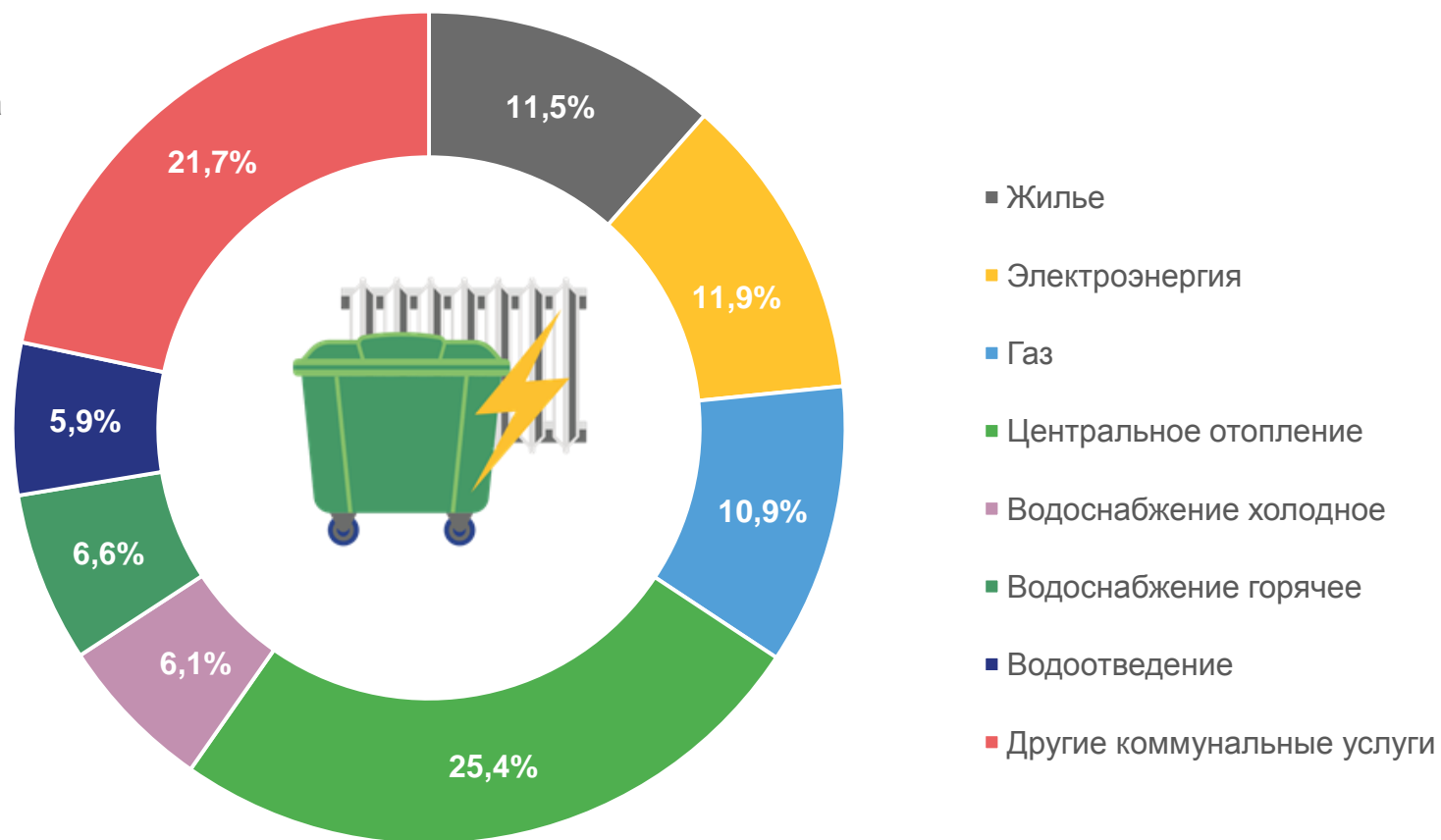
# РАСПРЕДЕЛЕНИЕ РАСХОДОВ ДОМАШНИХ ХОЗЯЙСТВ НА ОПЛАТУ ЖИЛИЩНО-КОММУНАЛЬНЫХ УСЛУГ

в % к итогу

## РАСХОДЫ НА ОПЛАТУ ЖИЛИЩНО-КОММУНАЛЬНЫХ УСЛУГ

**2 533** рублей

в среднем на члена домохозяйства  
в месяц





# РАСПРЕДЕЛЕНИЕ ПОТРЕБИТЕЛЬСКИХ РАСХОДОВ ПО ЦЕЛЯМ ПОТРЕБЛЕНИЯ

в среднем на члена домохозяйства в месяц, рублей

